



2023

# MULE™ 4010 4x4



-  ROJO ROYAL RED
-  VERDE TIMBERLINE



## POTENCIA

Motor	4 tiempos, 2 cilindros, sistema OHV 90° en V, refrigerado por líquido
Cilindrada	617 cc
Par máximo	4,8 kg/ m @ 2500 rpm
Diámetro x Carrera	7,6 cm x 6,8 cm
Relación de compresión	10:3:1
Sistema de combustible	DFI® con cuerpo del regulador Mikuni de 34 mm
Transmisión	Transmisión de variable continua (CVT) con (H,L,N,R)
Transmisión final	2×4/4×4 seleccionable, eje. Diferencial trasero de modo dual con bloqueo del diferencial
Freno motor	No
Salida del alternador (máx.)	23 amp

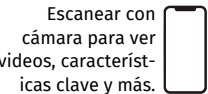
Freno trasero	Tambor
Altura libre al suelo	17,5 cm
Capacidad de combustible	23,8 l
Radio de giro	3,4 m
Dimensiones del compartimento de carga (LxAxA)	117,6 x 131,1 x 29 cm
Capacidad de carga del compartimento de carga	362,9 kg
Capacidad de carga útil	601,9 kg
Capacidad de asientos	2
Capacidad de remolque	544,3 kg
Luces	(2) Faros halógenos (2) luces traseras/frenos

## CAPACIDAD

Suspensión delantera/ recorrido del neumático	Puntal MacPherson/9,9 cm
Suspensión trasera/ recorrido del neumático	Eje DeDion/7,1 cm
Neumáticos delanteros	23x11,00-10
Neumáticos traseros	23x11,00-10
Dirección	Dirección asistida eléctrica (EPS)
Tipo de freno de estacionamiento	Tambor mecánico independiente
Freno delantero	Tambor

## DETALLES

Longitud total	296,4 cm
Anchura total	157,5 cm
Altura total	192,5 cm
Peso en orden de marcha	650,1 kg*
Distancia entre ejes	186,9 cm
Instrumentación	Luz de advertencia del freno de estacionamiento, luz de advertencia de temperatura del refrigerante, bocina, salida de 12 V de CC, indicador de combustible, horómetro
Opciones de color	Verde Timberline, Rojo Dark Royal
Garantía	Garantía limitada Kawasaki Strong de 3 años



\*La tara incluye todos los materiales y fluidos necesarios para su correcto funcionamiento, el depósito lleno de combustible (con una capacidad superior al 90 %) y el kit de herramientas (si está incluido).  
KAWASAKI SE PREOCUPA: Lea el Manual del usuario y todas las advertencias del producto. Utilice siempre vestimenta apropiada para el uso de este vehículo. Nunca conduzca nunca bajo la influencia de las drogas o el alcohol. Proteja el medio ambiente. Los vehículos utilitarios MULE™ de Kawasaki son exclusivamente para conducir fuera de las autopistas y no están diseñados, equipados ni fabricados para uso en calles públicas, carreteras o autopistas. Obedezca las leyes y regulaciones que controlan el uso de su vehículo. ©2026 Kawasaki Motors Corp., U.S.A.  
Las especificaciones están sujetas a cambios. Visite [republica-dominicana.kawasaki-la.com](http://republica-dominicana.kawasaki-la.com) para obtener detalles completos del producto.