




2026

# NINJA® ZX™ -4RR ABS

**Kawasaki**  
Let the Good Times Roll®



-  VERDE LIME
-  GRIS METALLIC MATTE GRAPHENESTEEL/  
NEGRO METALLIC SPARK
-  BLANCO PEARL ROBOTIC/NEGRO METALLIC SPARK



## POTENCIA

|                                       |   |
|---------------------------------------|---|
| Motor                                 | 4 tiempos, cuatro cilindros en línea, DOHC, 16 válvulas, refrigeración líquida  |
| Cilindrada                            | 399 cc  |
| Diámetro por carrera                  | 57,0 x 39,1 mm  |
| Relación de compresión                | 12,3:1  |
| Potencia máxima                       | 56 CV <sup>1</sup> a 11 500 rpm   |
| Par motor máximo                      | 35,9 Nm a 11 000 rpm  |
| Sistema de combustible                | Inyección de combustible (DFI®) con válvulas de mariposa de 34 mm (4)   |
| Encendido                             | TCBI con Digital Advance  |
| Transmisión                           | 6 marchas, cambio de retorno  |
| Transmisión final                     | Cadena  |
| Asistencia electrónica para el piloto | Indicador de conducción económica, Control de Tracción Kawasaki (KTRC - 3 modos), Kawasaki Quick Shifter (KQS - de doble dirección), Modos de potencia, Sistema de frenos antibloqueo (ABS) |

|                   |  |
|-------------------|--|
| Neumático trasero | 160/60-17  |
| Frenos delanteros | Doble disco semiflotante de 290 mm con pinzas monobloque de 4 pistones de montaje radial y ABS |
| Frenos traseros   | Disco simple de 220 mm con pinza de un pistón y ABS  |

## DETALLES

|                                |   |
|--------------------------------|---|
| Tipo de chasis                 | Tubular, acero de alta resistencia  |
| Ángulo de dirección/<br>Avance | 23,5° /96 mm  |
| Largo total                    | 78,3 pulgadas   |
| Ancho total                    | 30,1 pulgadas   |
| Altura del asiento             | 43,7 pulgadas   |
| Distancia al suelo             | 5,3 pulgadas  |
| Altura del asiento             | 31,5 pulgadas   |
| Peso seco estimado             | 383,7 lb**  |
| Peso en orden de marcha        | 188 kg*   |
| Depósito de combustible        | 15 L  |
| Distancia entre ejes           | 54,3 pulgadas   |
| Características especiales     | Instrumentación TFT a todo color de 4,3", conectividad para smartphone a través de RIDEOLGY THE APP           |
| Colores disponibles            | Verde Lime, Gris Metallic Matte Graphenesteel/Negro Metallic Spark, Blanco Pearl Robotic/Negro Metallic Spark |
| Garantía                       | Garantía limitada de 12 meses   |

## RENDIMIENTO

|  |   |
|--|---|
| Suspensión delantera/recorrido del neumático | Horquilla Showa invertida de 37 mm con componentes internos SFF-BP y ajuste de precarga del muelle/4,7 pulgadas                                       |
| Suspensión trasera/recorrido del neumático   | Brazo trasero horizontal, amortiguador Showa BFRC lite con gas y depósito piggyback, compresión, rebote y precarga del muelle ajustables/4,9 pulgadas |
| Neumático delantero                          | 120/70-17   |

Escanear con cámara para ver videos, características clave y más.



\*El peso en orden de marcha del vehículo incluye todos los materiales y fluidos necesarios para su correcto funcionamiento, el depósito de combustible lleno (más del 90 por ciento de su capacidad) y el kit de herramientas (si se suministra).

\*\*El peso en seco del vehículo excluye todos los materiales y fluidos necesarios para su correcto funcionamiento, el depósito de combustible lleno (más del 90 por ciento de su capacidad) y el kit de herramientas (si se suministra).

<sup>1</sup>La potencia del vehículo se midió según la norma ISO 4106. Este estándar ISO mide los CV de manera diferente a los estándares SAE mediante los cuales se mide la potencia de muchos automóviles y, como resultado, la medición de CV a la que se hace referencia puede ser mayor que si se midiera según un estándar SAE. KAWASAKI SE PREOCUPA: Lea el Manual del Propietario y todas las advertencias del producto. Siempre use un casco, protección ocular y vestimenta adecuada. Nunca conduzca bajo la influencia de drogas o alcohol. Cumpla con el programa de mantenimiento que se indica en su Manual del Propietario. ©2025 Kawasaki Motors Corp., Estados Unidos.

Especificaciones sujetas a cambios. Visite [republica-dominicana.kawasaki-la.com](http://republica-dominicana.kawasaki-la.com) para obtener detalles completos del producto.